

Lönekartläggning Bolagsjurister 2021



Inledning & bakgrund

HR Commitment har sedan 2008 genomfört en årlig löneundersökning bland bolagsjurister i Sverige. Resultatet kan hjälpa till att öka transparensen och kunskapen om löner, förmåner och arbetsvillkor för de som arbetar som bolagsjurist i Sverige. Det kan ge en bild av hur förutsättningarna ser ut och visa på trender, likheter och eventuella omotiverade skillnader. Resultaten som framkommer ska ses som en indikation och riktning om läget på arbetsmarknaden, och inte som en absolut bild över verkligheten.

Samtliga medlemmar i Sveriges bolagsjurister har erbjudits att medverka i lönekartläggningen och deltagandet har varit helt anonymt. Lönekartläggning år 2021 har utvecklats mot bakgrund av de positiva kommentarer och den konstruktiva feedback som respondenter gav vid förra undersökningen. Det gör att vissa av frågeställningarna inte har jämförande siffror från 2020. Totalt sett är det 731 personer som valt att svara på 2021 års lönekartläggning.

Du finner kommentarer och slutsatser av lönekartläggningen på s. 3-4. På s. 6-10 finns en sammanställning av bakgrundsfrågorna och sedan följer själva resultatet på s. 11-34. I de fall det saknas en siffra eller kolumn i resultatet beror det helt enkelt på att data saknas, eller för få svar finns.



Kommentarer & slutsatser

Vår förhoppning är att du ska finna resultatet av 2021 års lönekartläggning intressant och att det ska fungera som ett stöd för dig som arbetar som bolagsjurist, t ex i dialogen med din chef och/eller dina medarbetare.

Resultatet av årets lönestatistik visar att lönen generellt sett har ökat något i jämförelse mot löneundersökningen som gjordes 2020.

Medellönen i årets undersökning var 85 300 kronor/månad och 83 900 kronor/månad år 2020, löneutvecklingen kan ses på s.24 och s.29. Nöjdheten med lönen var något högre år 2021 jämfört med 2020.

Tabeller och diagram i undersökningen visar på skillnader i lön mellan kvinnor och män. En möjlig förklaring är skillnader i åldersfördelningarna. Precis som i tidigare undersökningar är det fler yngre kvinnor än män som deltagit i undersökningen. När parametern ålder tas i beaktan kan inga statistiskt säkerställda skillnader hittas mellan könen. En indexserie på s.34 visar hur totala den löneutveckling varit för kvinnor och män mellan åren 2013 och 2021.

De främsta orsakerna till att inte söka ett nytt jobb.

De tre viktigaste parametrarna för att inte söka ett nytt jobb är enligt respondenterna: Lönen, företagskultur och ledarskapet. Något som är av mindre vikt är möjligheten till bisyssla och kortare arbetsdagar. Trots att lönen är den främsta orsaken till att inte söka nytt jobb spelar många andra faktorer in, detta är något som åskådliggörs på s.23.



Kommentarer & slutsatser, forts.

Efterfrågan på bolagsjurister ökar

Andelen respondenter som bedömer att antalet bolagsjurister kommer att vara oförändrad på sin arbetsplats under de kommande 12 månaderna var 50%. Men samtidigt har andelen som tror på ökad efterfrågan av bolagsjurister ökat från 33% år 2020 till 45% år 2021.


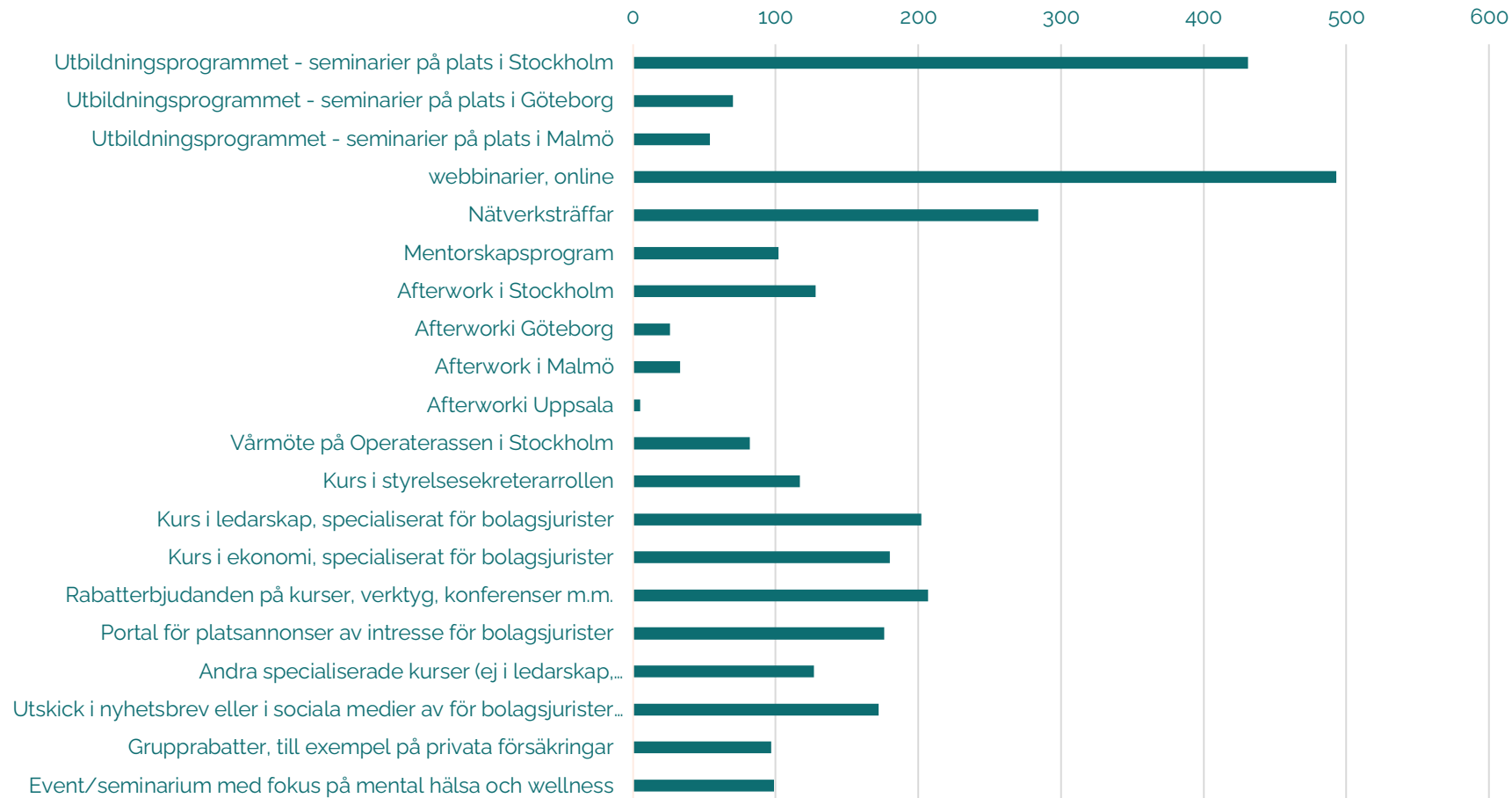
Detta gäller även inköpen av externa juristtjänster. Andelen som tror att inköpen kommer öka var i årets undersökning 39%, att jämföra med 29% år 2020.

Befordringsmöjligheterna

På en 5-gradig skala svarar respondenterna hur de upplever befordringsmöjligheterna på sin arbetsplats, 1 innebär dåliga befordringsmöjligheter och 5 goda befordringsmöjligheter. År 2021 blev totalen 2.74, att jämföra med 2.71 år 2020.



Vad av följande nyttjar du eller vill du kunna nyttja i Sveriges Bolagsjuristers regi?



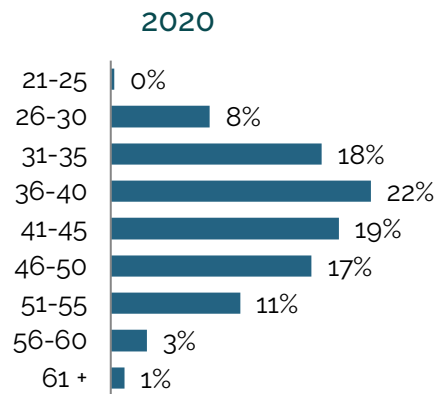
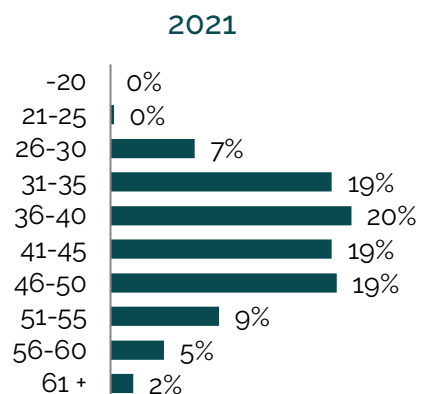
Vilka är de 731 svarande?



Något högre svarsfrekvens i årets undersökning jämfört med undersökningen 2020

Majoriteten av respondenterna är precis som föregående år, kvinnor (62%)

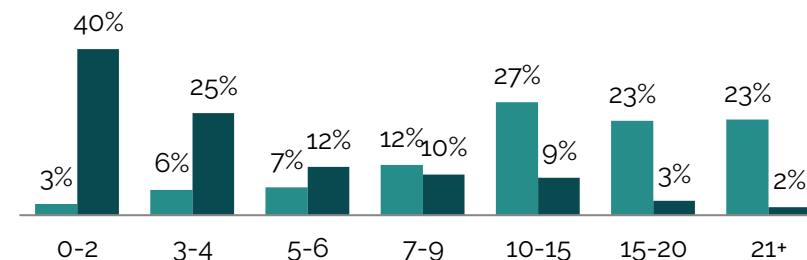
Åldersfördelningen 2021 liknar fördelningen från 2020



Antal år...

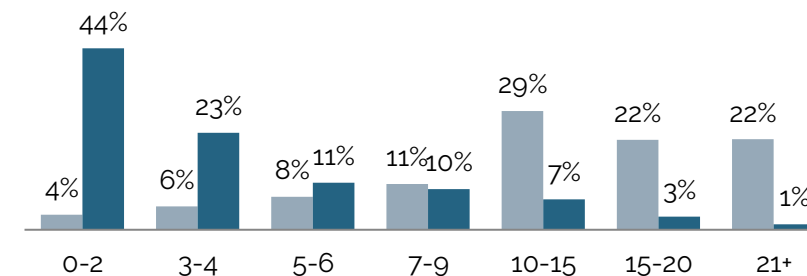
2021

■ ... som verksam jurist ■ ... i nuvarande tjänst



2020

■ ... som verksam jurist ■ ... i nuvarande tjänst



Mer om de 731 svarande...



96% av respondenterna är medlemmar i Sveriges Bolagsjurister

Lönesättande chef

VD	23%
Chefsjurist eller motsvarande	48%
Annan person i ledningsgruppen	16%
Person utanför ledningsgruppen	13%

Lönesättande chef, placering

I Sverige	90%
I Norden	4%
I Europa	5%
Utanför Europa	1%

Juristfunktion

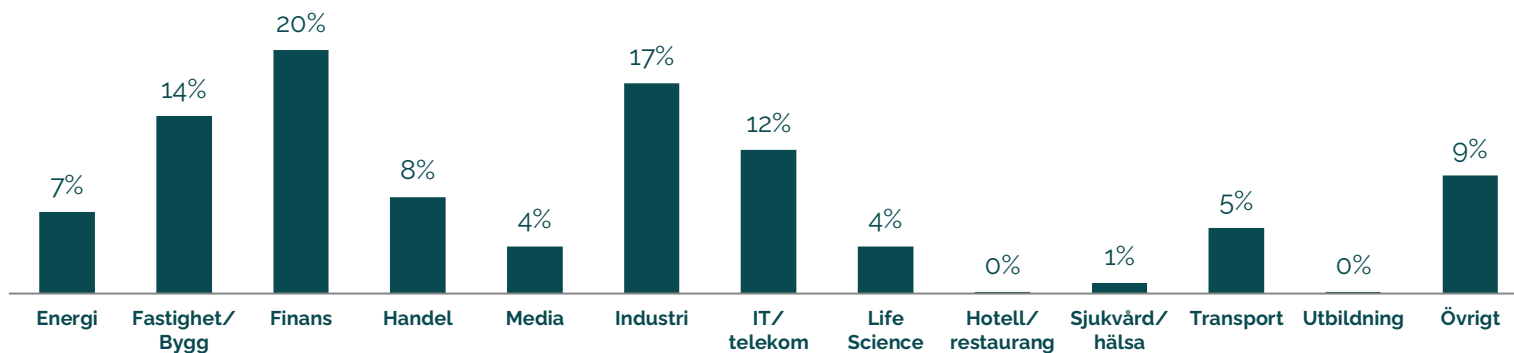
I moderbolag	72%
I dotterbolag	28%

Liknande fördelning 2021 som 2020

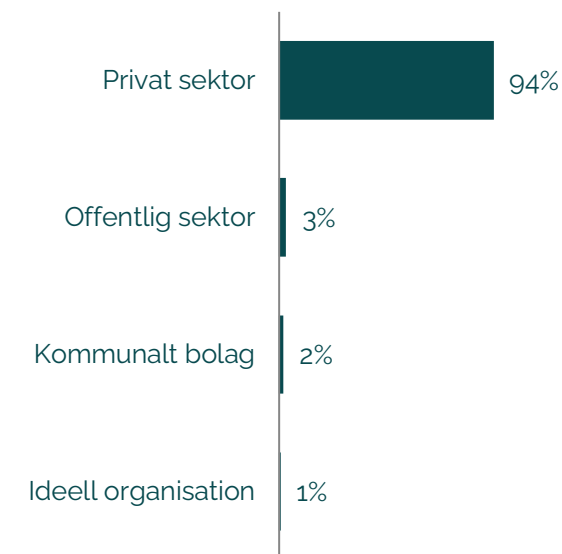
Andra bakgrundsfrågor	2021		2020	
	Ja	Nej	Ja	Nej
Har du en juristexamen (tidigare jur. kand.)?	97%	3%	97%	3%
Har du universitets- eller högskoleexamen inom ekonomi eller samhällsvetenskap?	13%	87%	11%	89%
Har du annan universitets eller högskoleutbildning?	38%	62%	38%	62%
Har du arbetat som biträdande jurist eller advokat?	71%	29%	72%	28%
Har du ansvar för fler jurisdiktioner än den svenska?	56%	44%	57%	43%
Är du ledamot i företagets ledningsgrupp?	22%	78%	22%	78%
Har du personalansvar?	33%	67%	31%	69%
Är du chefsjurist?	31%	69%	32%	68%

Vilka är arbetsgivarna?

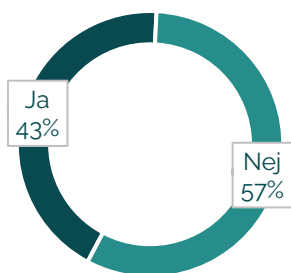
Den vanligaste branschen respondenterna arbetar inom är **finans**



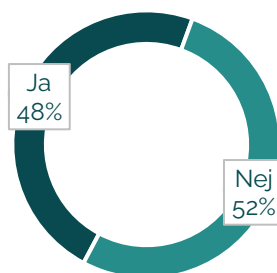
94% av respondenterna är anställda i privat sektor



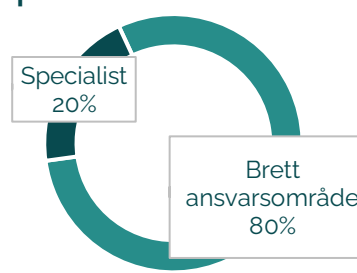
Börsnoterat



Ingår Compliance i ditt ansvarsområde?

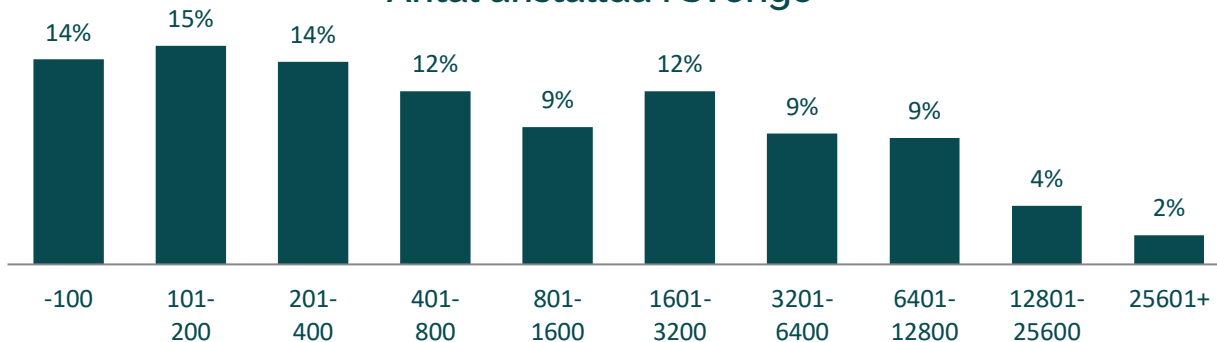


Har du ett brett ansvarsområde eller är du specialist inom ett specifikt rättsområde?

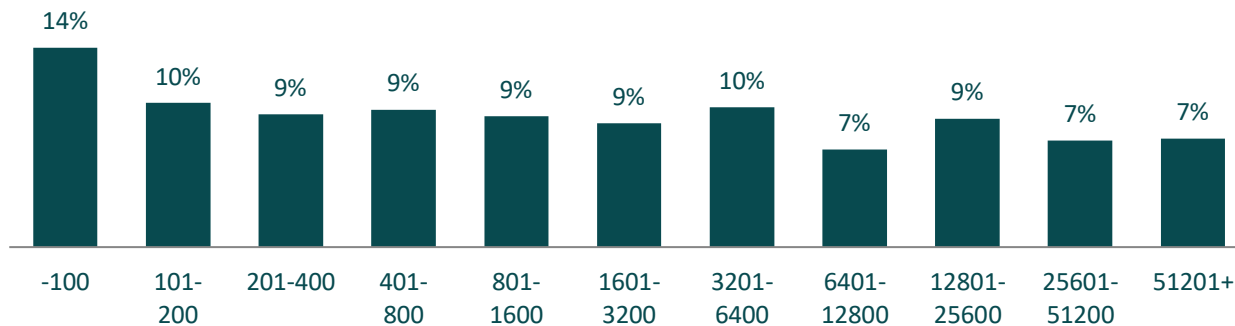


Mer om arbetsgivarna...

Antal anställda i Sverige

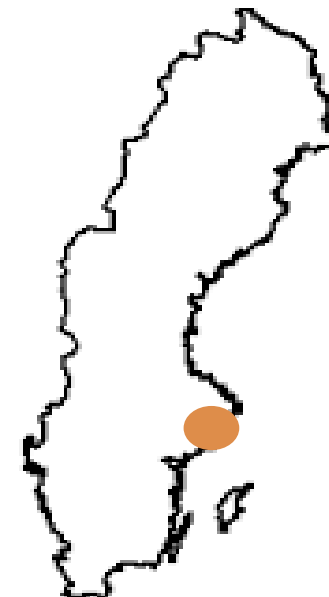


Antal anställda totalt

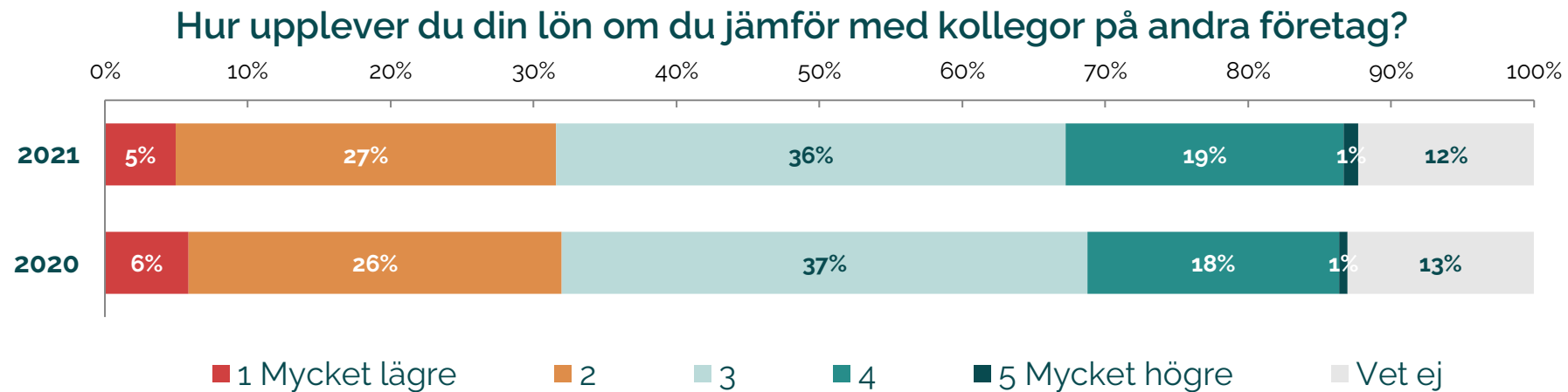
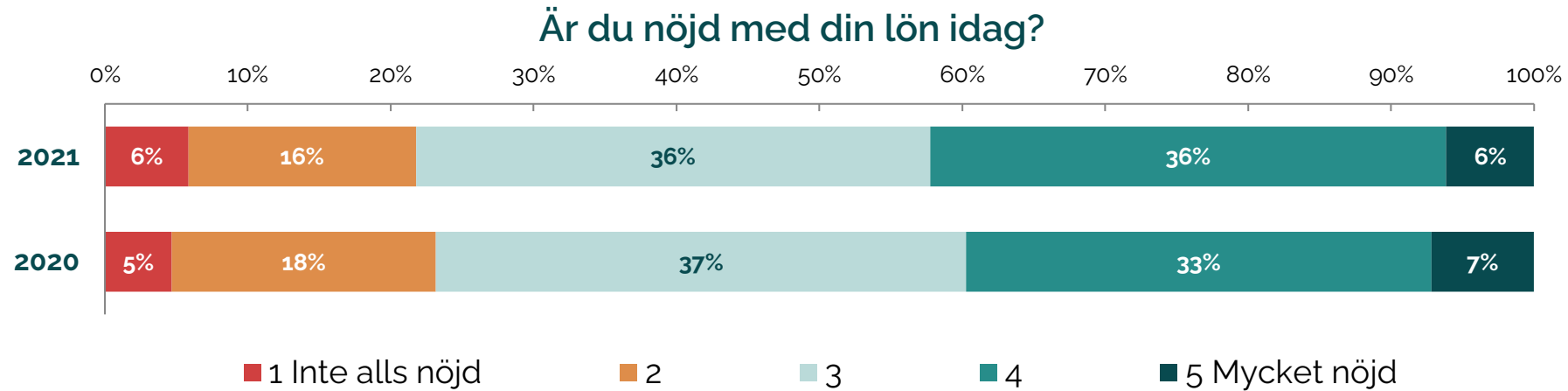


En majoritet av respondenterna arbetar i Stockholmsregionen

- 75% Stockholm
- 10% Göteborg
- 9% Malmö
- 6% annan ort



Nöjdhet kring lön



Är du **nöjd** med din lön idag?

Nedan presenteras den genomsnittliga månadslönen (exkl. bonus) för respektive kategori tillsammans med resultatet för frågan om hur nöjd respondenten är med sin lön (skala 1-5).

Kön	Lön	Nöjdhet
Kvinna	82 300	3,21
Man	90 200	3,21

Ålder	Lön	Nöjdhet
-20	-	-
21-25	-	-
26-30	50 500	3,00
31-35	65 500	3,15
36-40	76 100	3,18
41-45	88 700	3,03
46-50	100 600	3,36
51-55	110 400	3,38
56-60	106 300	3,48
61+	-	-

Medlem i Sveriges Bolagsjurister	Lön	Nöjdhet
Ja	85 300	3,21
Nej	84 400	3,13

År som verksam jurist	Lön	Nöjdhet
0-2	43 000	3,22
3-4	50 700	3,00
5-6	60 800	3,02
7-9	68 300	3,17
10-15	79 300	3,16
15-20	93 500	3,11
21+	113 200	3,48

Antal år i nuvarande tjänst	Lön	Nöjdhet
0-2	77 800	3,27
3-4	82 400	3,15
5-6	86 400	2,93
7-9	96 500	3,34
10-15	100 100	3,26
15-20	108 300	3,17
21+	99 500	3,62

Lönesättande chef	Lön	Nöjdhet
VD	102 500	3,43
Chefsjurist eller motsvarande	76 800	3,12
Annan person i ledningsgruppen	92 100	3,16
Person utanför ledningsgruppen	77 700	3,20

Juristfunktion	Lön	Nöjdhet
I moderbolag	87 000	3,21
I dotterbolag	81 000	3,19

Lönesättande chef, placering	Lön	Nöjdhet
I Sverige	84 500	3,21
I Norden	82 800	3,00
I Europa	100 800	3,28
Utanför Europa	86 800	3,11

Är du **nöjd** med din lön idag?

Nedan presenteras den genomsnittliga månadslönen (exkl. bonus) för respektive kategori tillsammans med resultatet för frågan om hur nöjd respondenten är med sin lön (skala 1-5).

Andra bakgrundsfrågor	Lön		Nöjdhet	
	Ja	Nej	Ja	Nej
Har du en juristexamen (tidigare jur. kand.)?	85 800	70 800	3,21	3,24
Har du universitets- eller högskoleexamen inom ekonomi eller samhällsvetenskap?	90 900	84 400	3,14	3,22
Har du annan universitets eller högskoleutbildning?	85 500	85 200	3,14	3,25
Har du arbetat som biträdande jurist eller advokat?	87 500	80 100	3,18	3,28
Har du ansvar för fler jurisdiktioner än den svenska?	88 100	81 700	3,17	3,25
Är du ledamot i företagets ledningsgrupp?	112 500	77 300	3,43	3,14
Har du personalansvar?	109 800	73 100	3,34	3,14
Är du chefsjurist?	108 200	74 500	3,38	3,13

Bransch	Lön	Nöjdhet
Energi	77 700	3,09
Fastighet/Bygg	82 800	3,05
Finans	85 000	3,27
Handel	87 700	3,15
Hotell/restaurang	-	-
Industri	95 500	3,15
IT/telekom	74 900	3,28
Life Science	106 900	3,23
Media	76 400	3,15
Sjukvård/hälsa	-	-
Transport	80 700	3,31
Utbildning	-	-
Övrigt	85 400	3,45

Verksamhetstyp	Lön	Nöjdhet
Privat sektor	85 900	3,21
Offentlig sektor	77 800	2,95
Kommunalt bolag	67 300	3,43
Ideell organisation	-	-

Geografisk placering	Lön	Nöjdhet
Stockholmsregionen	85 500	3,25
Göteborgsregionen	81 900	3,14
Malmöregionen	91 500	3,03
Annan	79 600	3,00

Är du nöjd med din lön idag?

Nedan presenteras den genomsnittliga månadslönen (exkl. bonus) för respektive kategori tillsammans med resultatet för frågan om hur nöjd respondenten är med sin lön (skala 1-5).

Antal anställda i Sverige	Lön	Nöjdhet
-100	81 600	3,29
101-200	75 900	3,19
201-400	84 400	3,31
401-800	86 100	3,14
801-1600	79 600	3,38
1601-3200	89 700	3,01
3201-6400	97 500	3,22
6401-12800	92 500	3,11
12801-25600	93 600	3,44
25601+	108 500	3,69


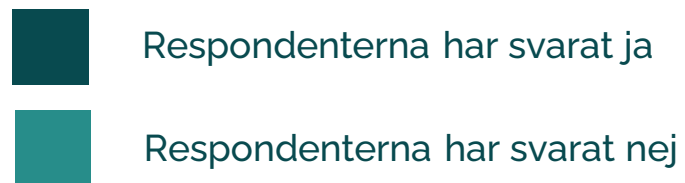
Antal anställda totalt	Lön	Nöjdhet
-100	80 500	3,18
101-200	75 000	3,22
201-400	81 800	3,48
401-800	82 700	3,23
801-1600	82 800	3,24
1601-3200	84 100	3,13
3201-6400	91 000	3,22
6401-12800	85 100	3,20
12801-25600	86 800	3,02
25601-51200	101 800	3,34
51201+	98 100	3,24

Brett ansvarsområde eller specialist inom ett specifikt rättsområde	Lön	Nöjdhet
Jag har ett brett ansvarsområde	87 100	3,22
Jag är specialist med avgränsat ansvarsområde	78 500	3,15

Är bolaget börsnoterat?	Lön	Nöjdhet
Ja	87 600	3,11
Nej	83 500	3,28

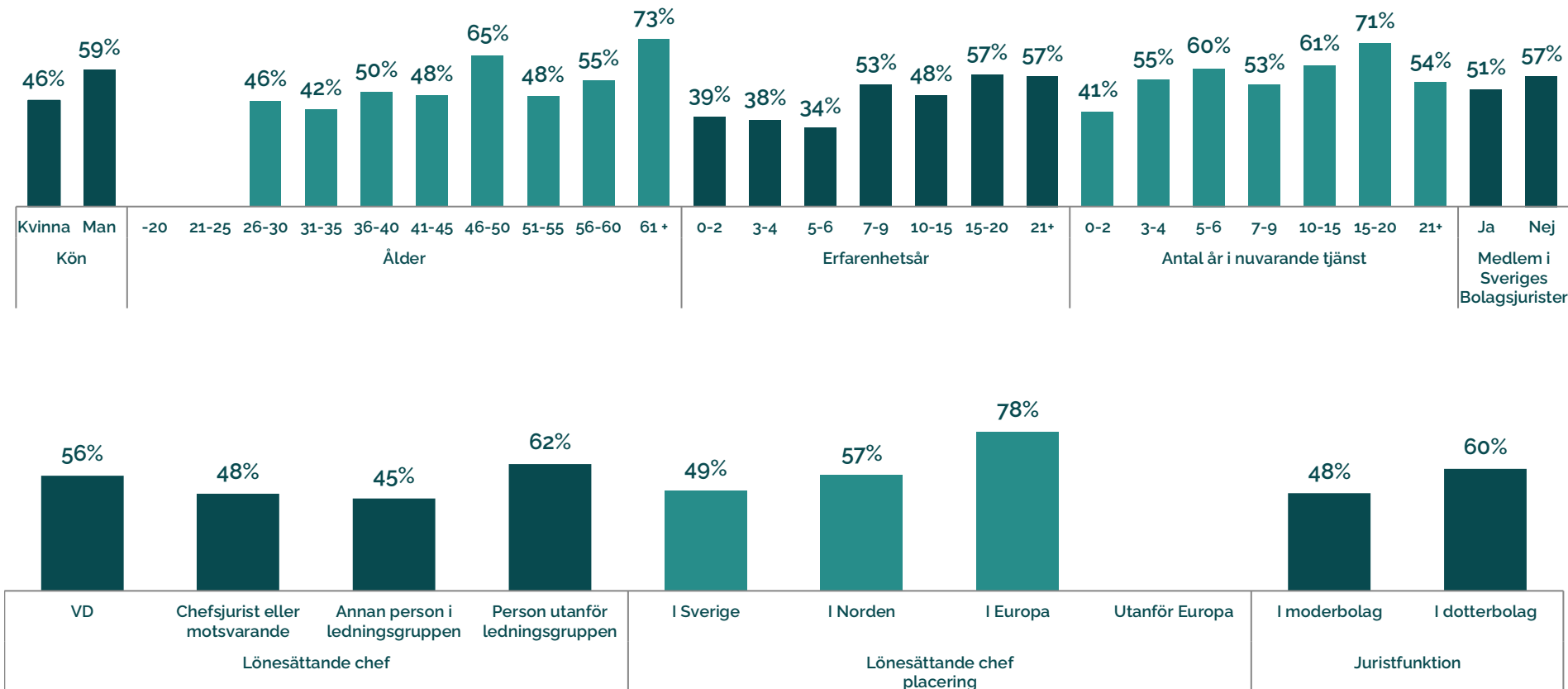
Ingår Compliance i ditt ansvarsområde?	Lön	Nöjdhet
Ja	88 200	3,27
Nej	83 000	3,16

Förmåner



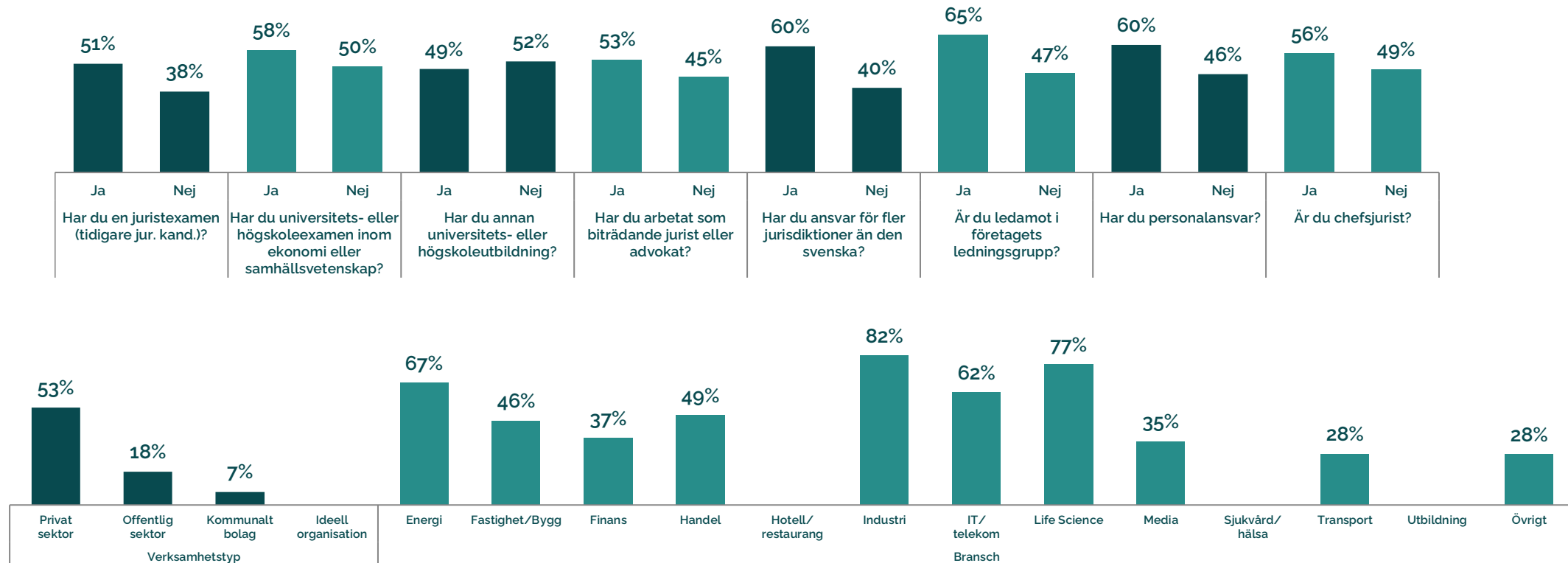
Vilka är det som har bonus?

Nedan presenteras andelen som mottagit någon form av bonus (oavsett omfattning) under de senaste 12 månaderna.



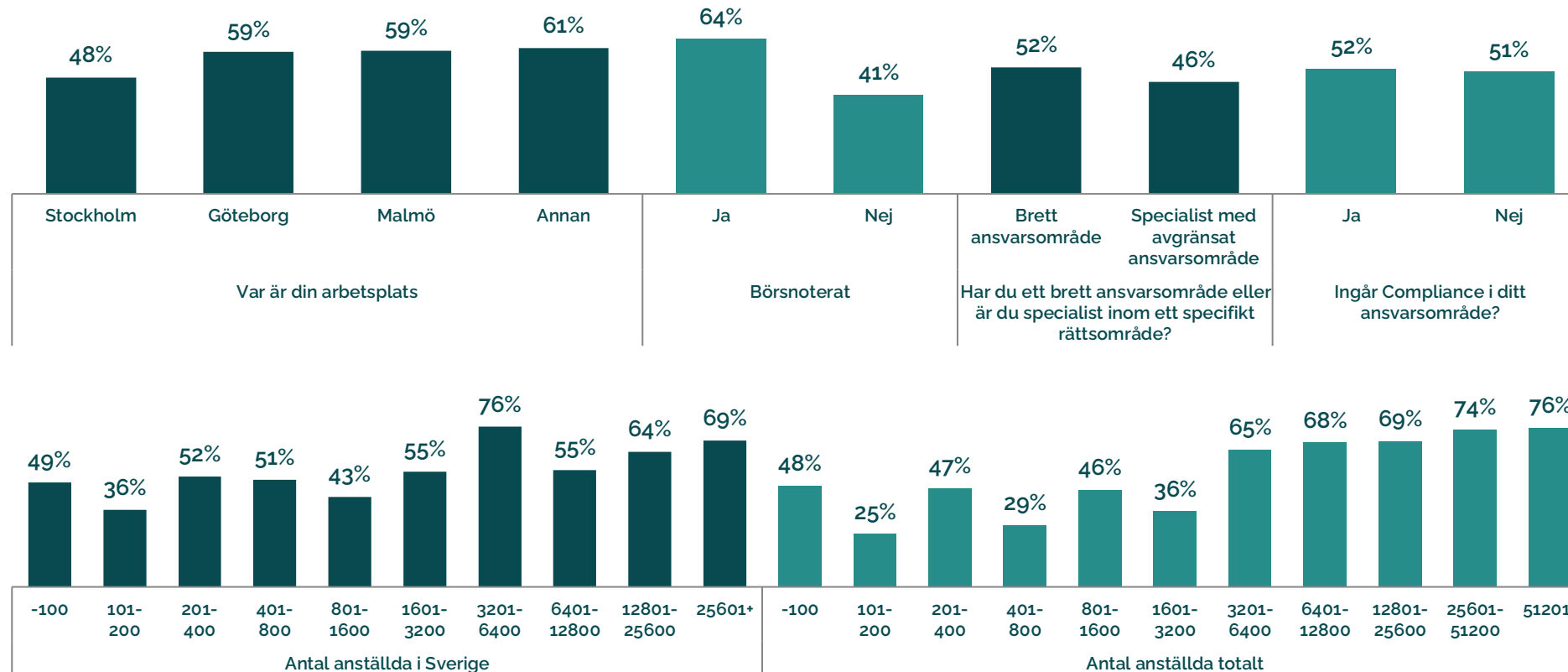
Vilka är det som har bonus?

Nedan presenteras andelen som mottagit någon form av bonus (oavsett omfattning) under de senaste 12 månaderna.



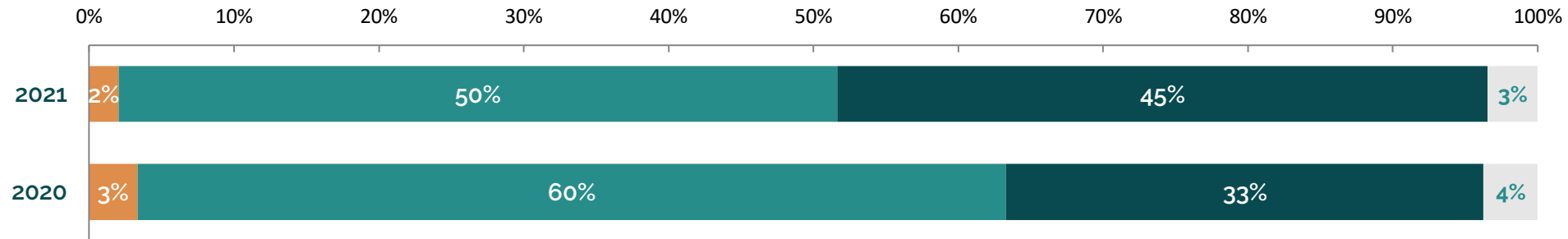
Vilka är det som har bonus?

Nedan presenteras andelen som mottagit någon form av bonus (oavsett omfattning) under de senaste 12 månaderna.

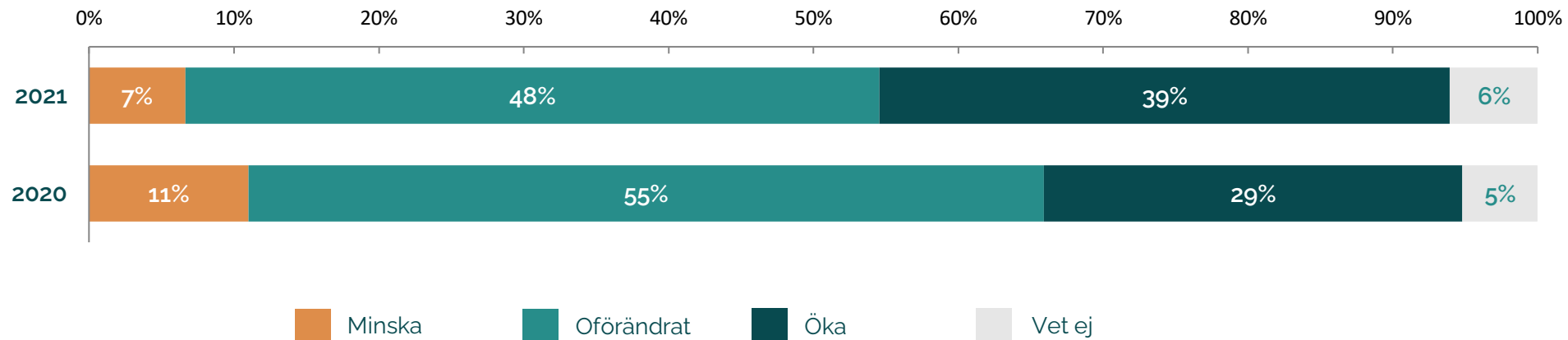


Efterfrågan på bolagsjurister

Bedömer du att antalet jurister kommer att öka eller minska på din arbetsplats under de kommande 12 månaderna?

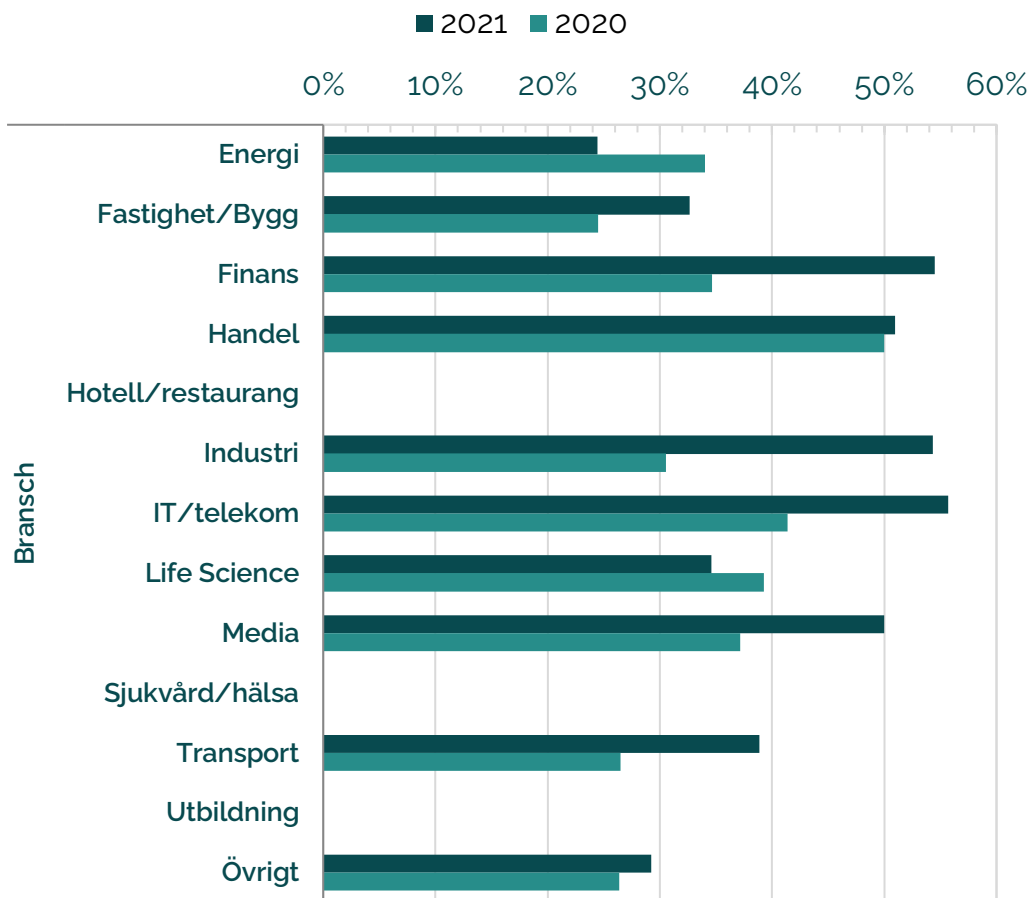


Bedömer du att inköpen av externa juristtjänster kommer att öka eller minska på din arbetsplats de kommande 12 månaderna?

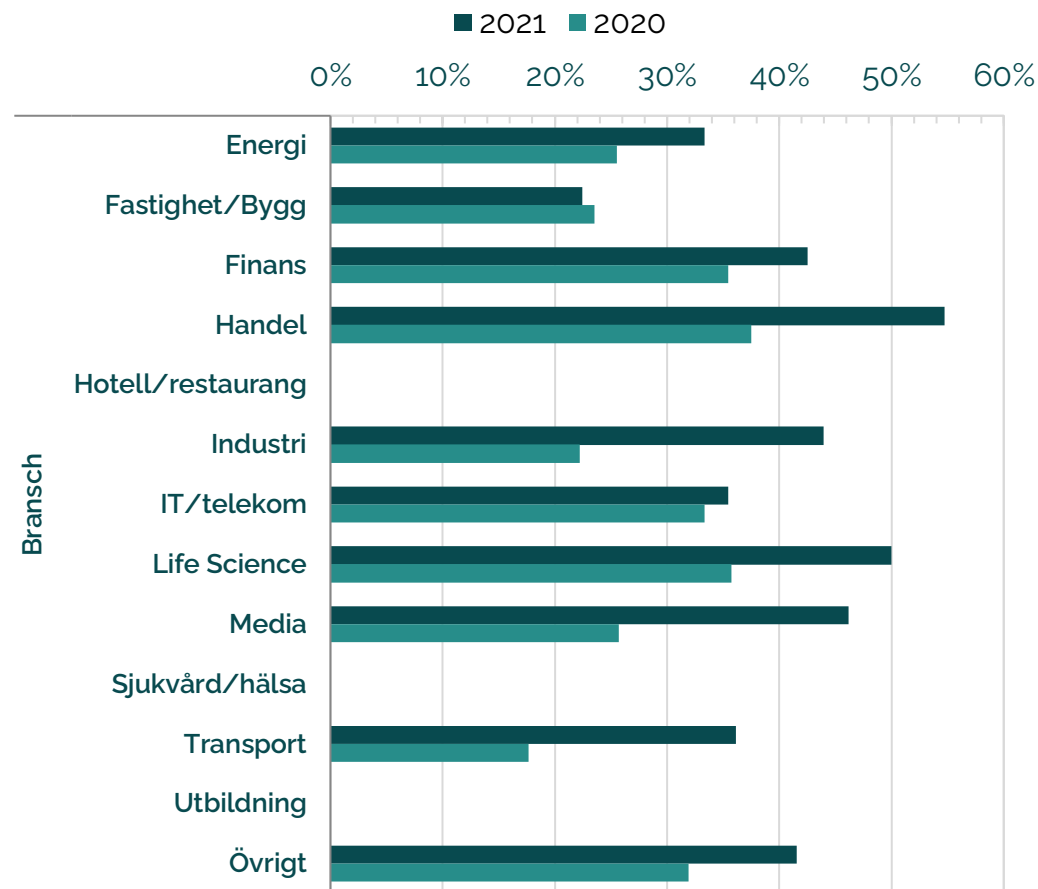


Efterfrågan på bolagsjurister

Andel som bedömer att antalet jurister kommer att öka på sin arbetsplats under de kommande 12 månaderna

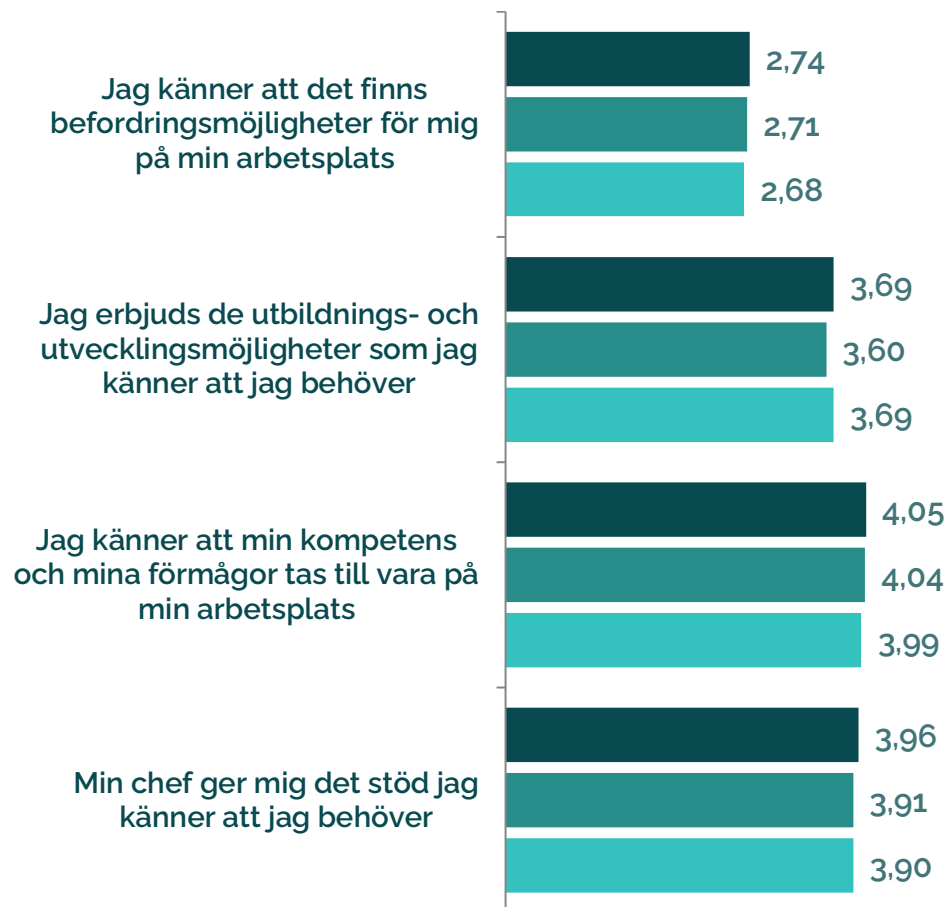


Andel som bedömer att inköpen av externa juristtjänster kommer att öka på sin arbetsplats de kommande 12 månaderna

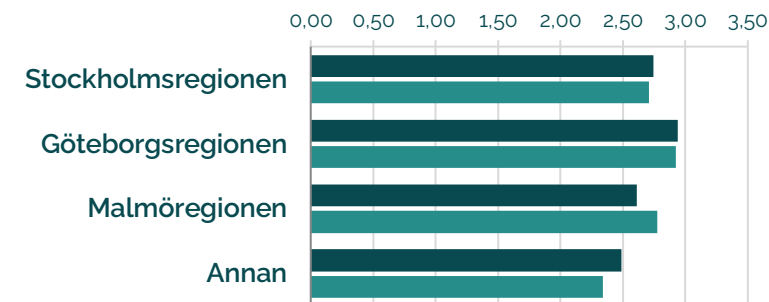
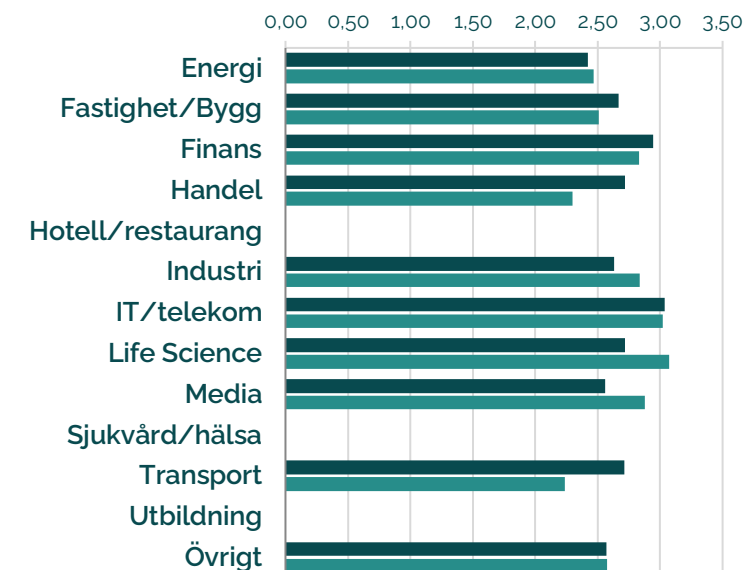


Fortsatt mindre goda befodringsmöjligheter

Respondenterna har angett sitt svar på en 5-gradig skala



Fråga:
Jag känner att det finns befodringsmöjligheter för mig på min arbetsplats



Hur påverkas livspusslet?

Hur är din arbetsbörda?	Chef		Ej chef	
	Procent	Lön	Procent	Lön
1 För låg	-	-	-	-
2	-	-	2%	-
3 Rimlig	29%	113 400	49%	72 400
4	50%	108 600	36%	75 600
5 För stor	21%	100 300	13%	78 600

Hur många timmar arbetar du i snitt per vecka?	Chef		Ej chef	
	Procent	Lön	Procent	Lön
-40	8%	99 300	30%	69 400
41-50	54%	102 700	55%	74 600
51-60	32%	116 700	14%	82 700
61-	6%	123 900	2%	-

Hur lång semester har du?	Chef		Ej chef	
	Procent	Lön	Procent	Lön
Fem veckor	11%	101 700	10%	70 700
Drygt fem veckor	5%	104 500	5%	66 600
Sex veckor	71%	107 500	73%	74 100
Mer än sex veckor	12%	120 200	12%	83 200

Jag har balans mellan arbete och fritid	Chef		Ej chef	
	Procent	Lön	Procent	Lön
1 Instämmer inte alls	5%	107 000	3%	81 400
2	21%	111 100	13%	82 500
3	37%	106 800	27%	77 900
4	30%	109 400	34%	72 600
5 Instämmer helt	7%	102 800	23%	67 900

Drivkraften bakom beslutet att söka **nytt jobb**?

Är det sannolikt att du kommer att söka ett nytt jobb inom:	Chef		Ej chef	
	Procent	Lön	Procent	Lön
< 1 år	12%	101 300	13%	71 300
1-2 år	11%	95 100	20%	75 000
2-3 år	14%	110 100	17%	71 600
3-4 år	13%	109 900	9%	70 300
Tänker inte söka nytt jobb	26%	119 800	14%	77 300
Vet ej	25%	103 200	27%	77 600

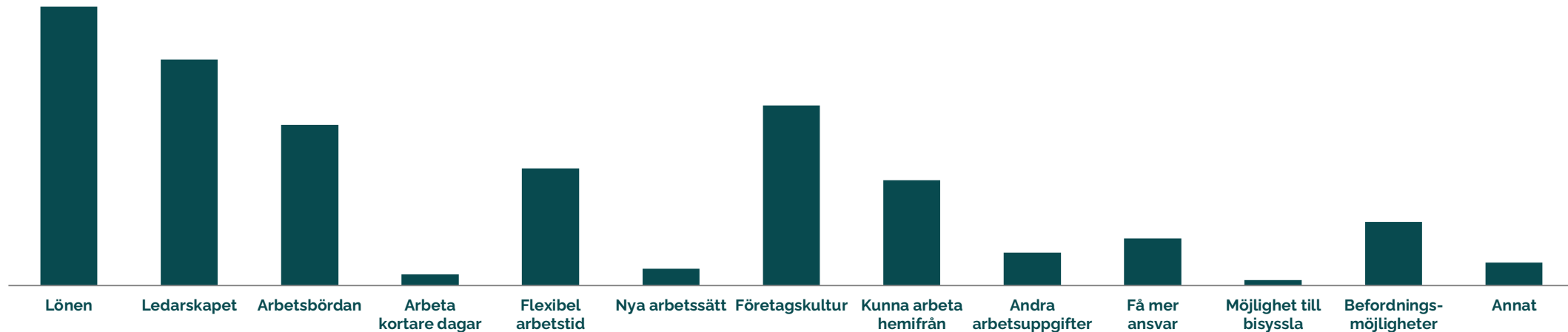
Hur lång uppsägningstid har du?	Chef		Ej chef	
	Procent	Lön	Procent	Lön
En månad	5%	83 800	5%	69 400
Två månader	4%	-	10%	64 900
Tre månader	57%	98 400	71%	74 300
Mer än tre månader	5%	99 900	1%	-
Sex månader	24%	128 700	3%	109 000
Mer än sex månader	3%	-	1%	-
Vet ej	2%	-	9%	77 800

Drivkrafter bakom att byta jobb:	Är det sannolikt att du kommer att söka ett nytt jobb inom:											
	Chef						Ej chef					
	< 1 år	1-2 år	2-3 år	3-4 år	Tänker inte söka nytt jobb	Vet ej	< 1 år	1-2 år	2-3 år	3-4 år	Tänker inte söka nytt jobb	Vet ej
Är du nöjd med din lön idag?	3,12	2,87	3,13	3,54	3,67	3,47	2,64	2,91	3,06	3,28	3,56	3,29
Hur upplever du din lön om du jämför med kollegor på andra företag?	2,73	2,68	3,04	3,04	3,18	3,02	2,49	2,78	2,86	2,76	2,88	2,71
Jag känner att det finns befordringsmöjligheter för mig på min arbetsplats	1,88	2,52	3,00	3,33	2,76	2,69	2,08	2,62	3,10	3,05	3,27	2,57
Jag erbjuds de utbildnings- och utvecklingsmöjligheter som jag känner att jag behöver	3,00	3,74	3,83	4,21	4,44	3,86	2,93	3,30	3,67	3,91	3,76	3,80
Jag känner att min kompetens och mina förmågor tas till vara på min arbetsplats	3,46	3,87	4,00	4,68	4,54	4,06	3,25	3,62	4,26	4,44	4,29	4,15
Min chef ger mig det stöd jag känner att jag behöver	3,31	3,70	3,77	4,29	4,39	4,08	3,36	3,45	4,05	4,47	4,43	4,07
Hur är din arbetsbörda?	3,96	4,09	4,03	3,89	3,7	4,04	3,66	3,76	3,6	3,49	3,44	3,61
Jag har balans mellan arbete och fritid	3,15	3,09	2,90	3,14	3,30	3,04	3,47	3,46	3,64	3,74	3,73	3,61

En 5-gradig skala där 1 anger ett negativt ställningstagande gentemot frågeställningen och 5 anger ett positivt ställningstagande. Frågan "Hur är din arbetsbörda?" innebär 1, en liten arbetsbörda och 5 en stor.

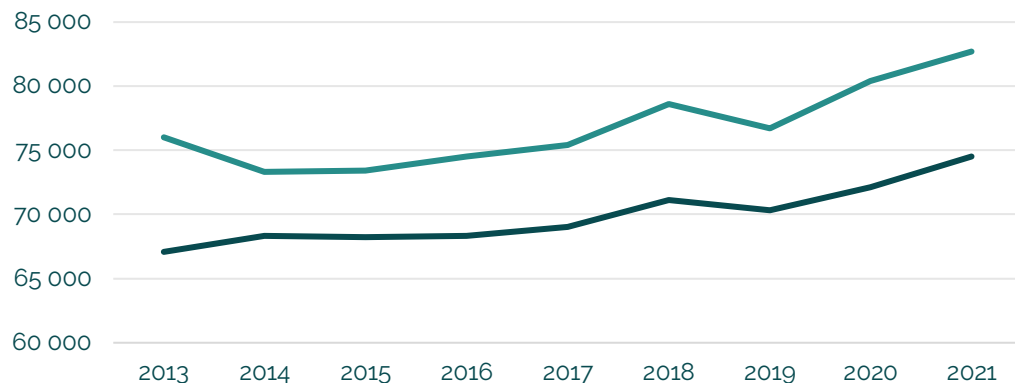
Vilka är de tre viktigaste parametrarna för att du **inte** ska söka ett nytt jobb?

Lönen, Ledarskapet & Företagskultur är de tre viktigaste parametrarna för att inte söka ett nytt jobb

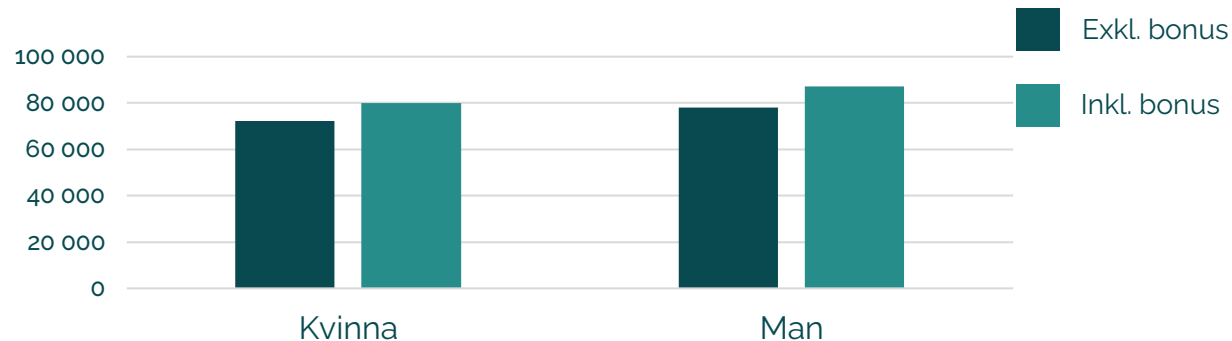


Fokus på bolagsjuristers löner – Ej chef

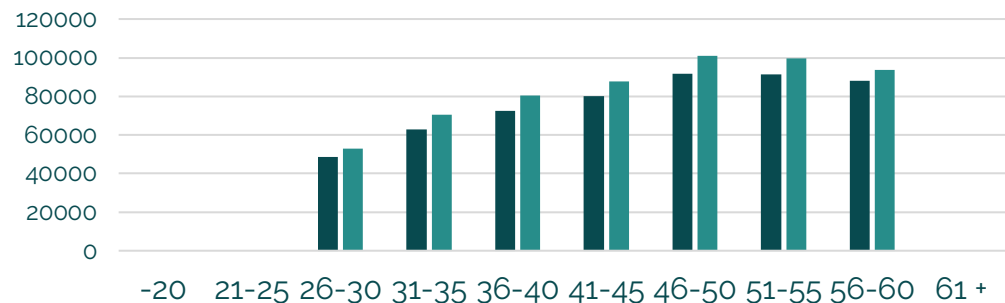
Löneutveckling mellan år 2013 och 2021



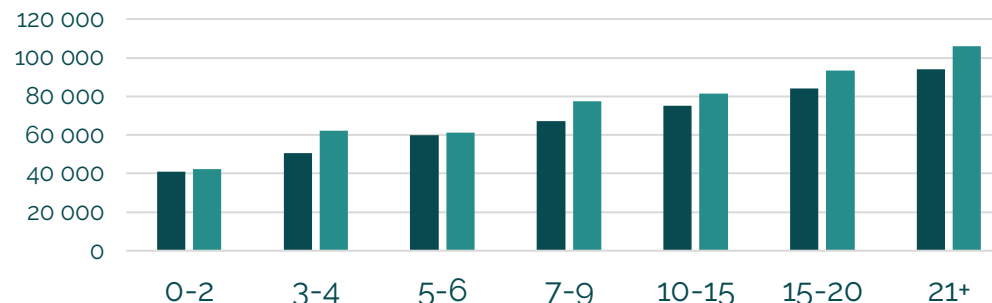
Genomsnittlig lön i förhållande till kön



Genomsnittlig lön i förhållande till ålder

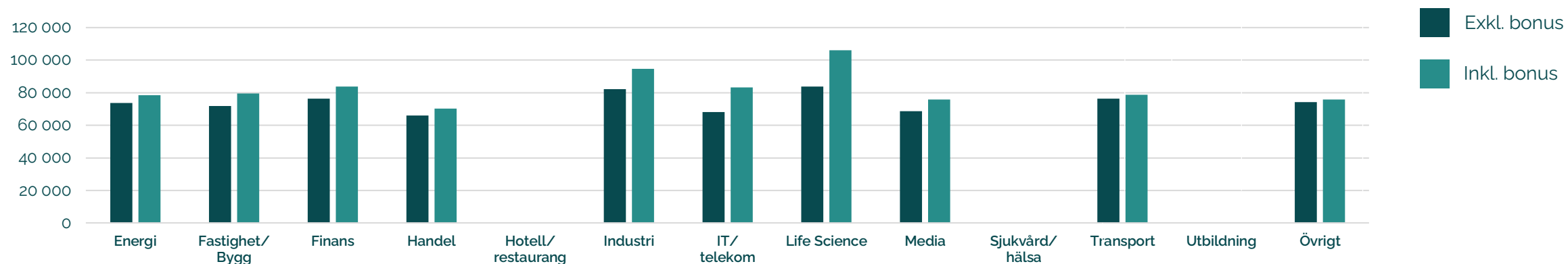


Genomsnittlig lön i förhållande till erfarenhetsår

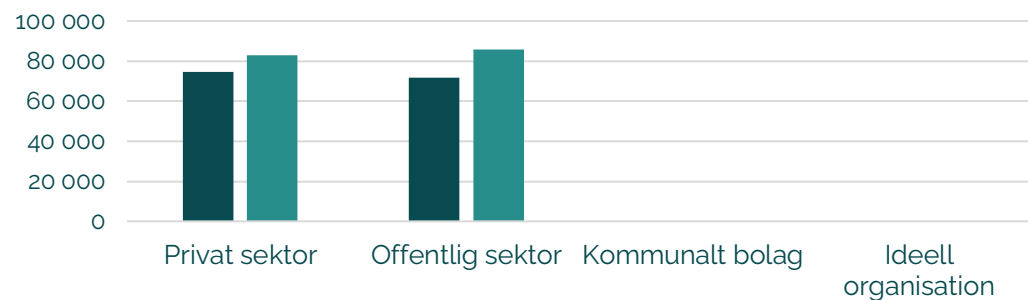


Fokus på bolagsjuristers löner – Ej chef

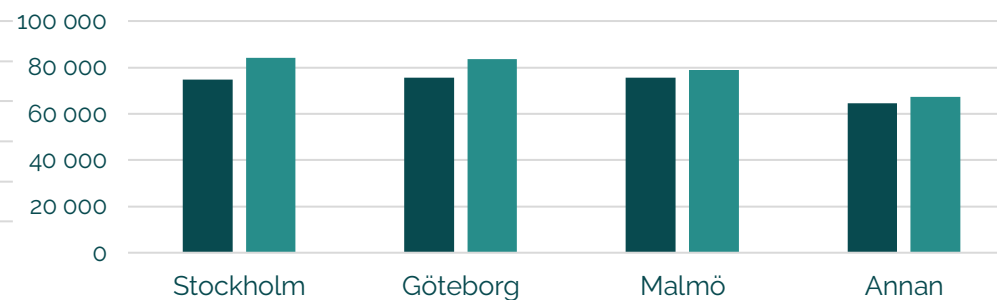
Genomsnittlig lön i förhållande till bransch



Genomsnittlig lön i förhållande till verksamhetstyp



Genomsnittlig lön i förhållande till geografisk placering

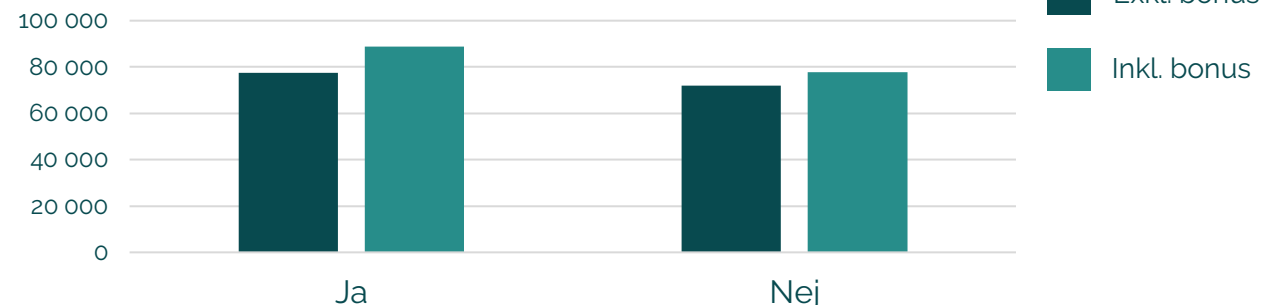


Fokus på bolagsjuristers löner – Ej chef

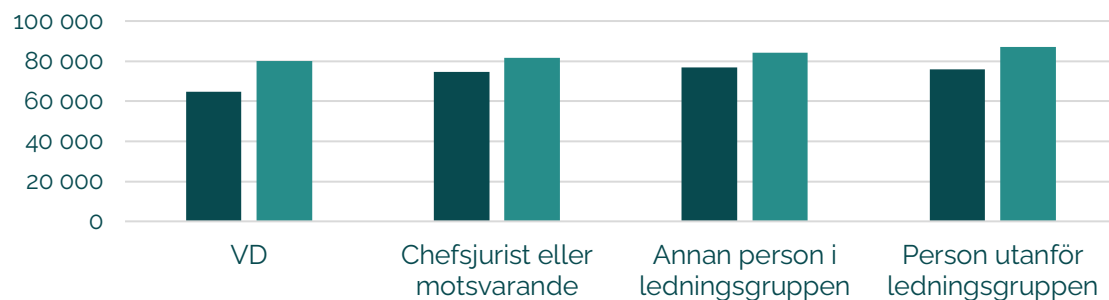
Genomsnittlig lön i förhållande till medlem i Sveriges Bolagsjurister



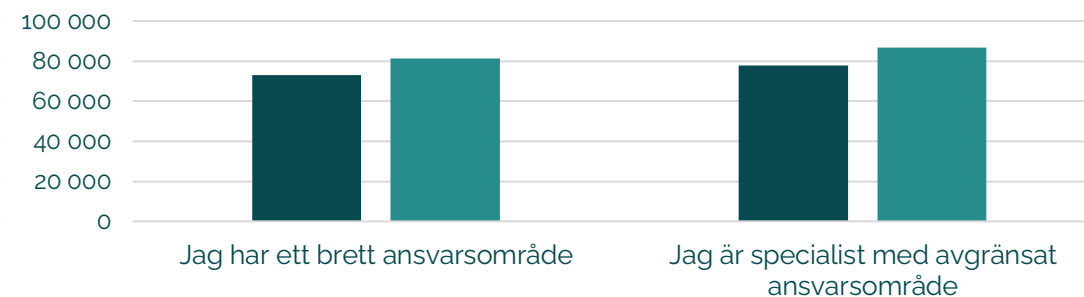
Genomsnittlig lön i förhållande till börsnotering



Genomsnittlig lön i förhållande till lönesättande chef

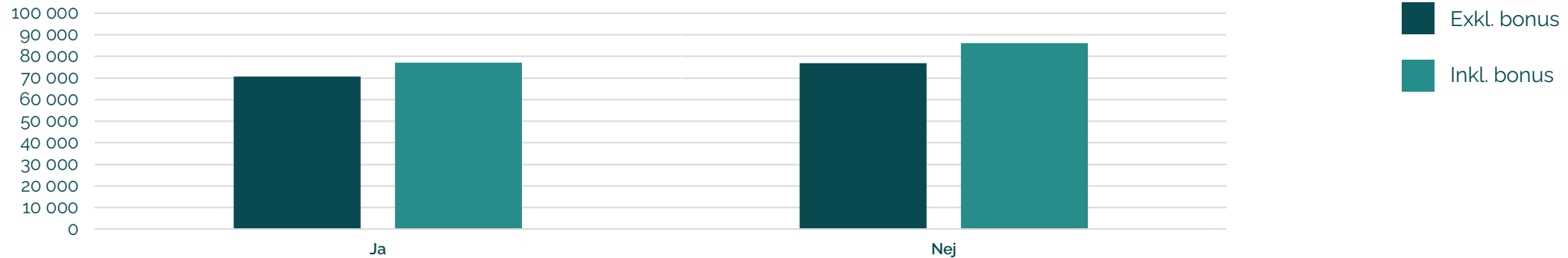


Genomsnittlig lön i förhållande till ansvarsområde

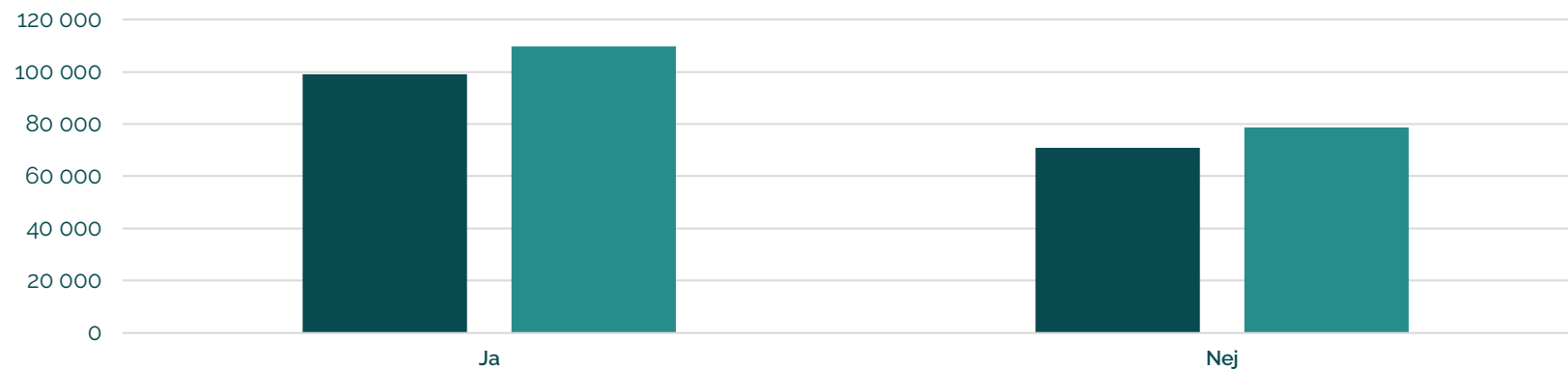


Fokus på bolagsjuristers löner – Ej chef

Genomsnittlig lön i förhållande till Compliance ingår i ansvarsområdet

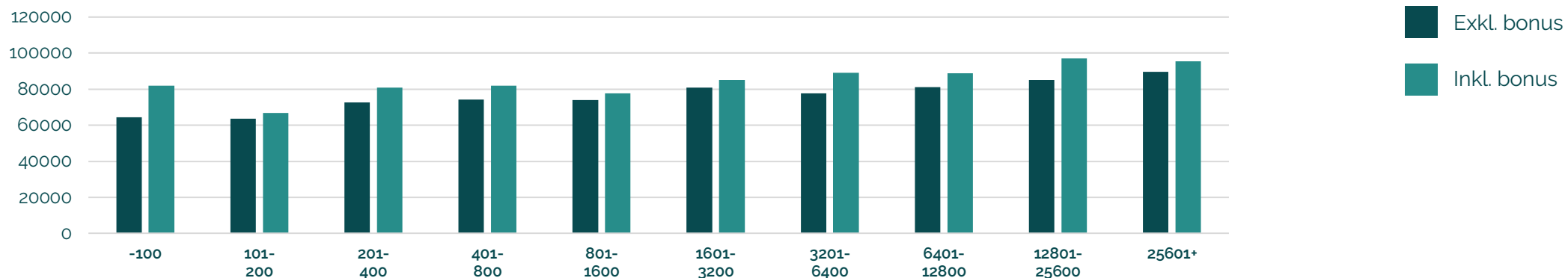


Genomsnittlig lön i förhållande till personalansvar

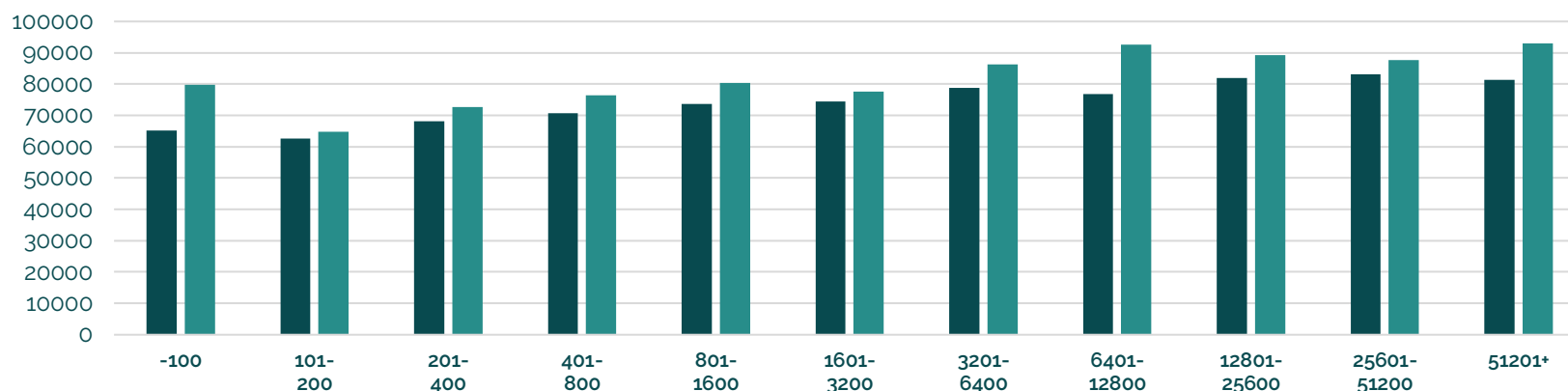


Fokus på bolagsjuristers löner – Ej chef

Genomsnittlig lön i förhållande till antal anställda i Sverige

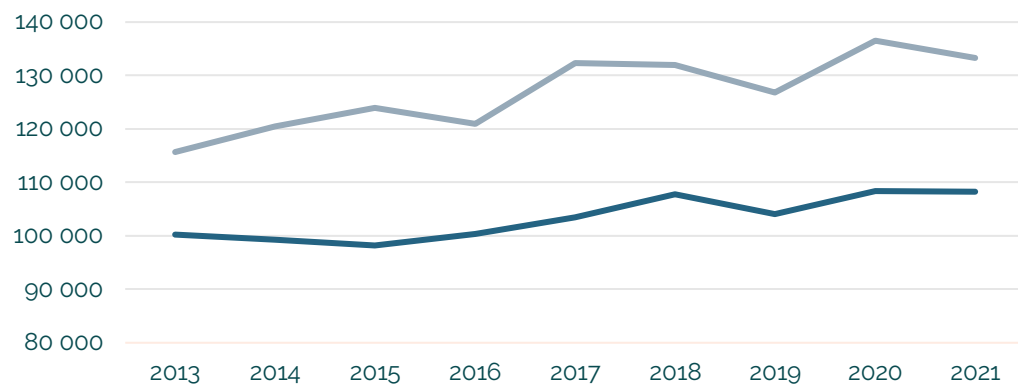


Genomsnittlig lön i förhållande till antal anställda totalt

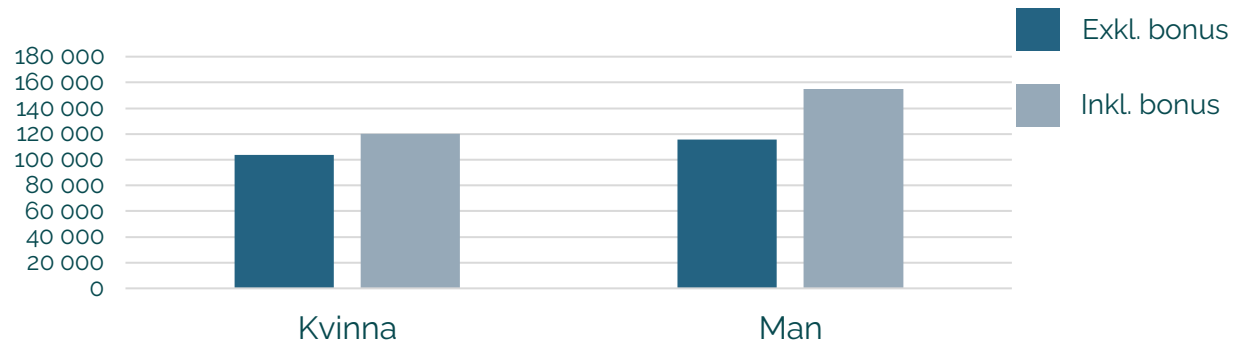


Fokus på bolagsjuristers löner – Chef

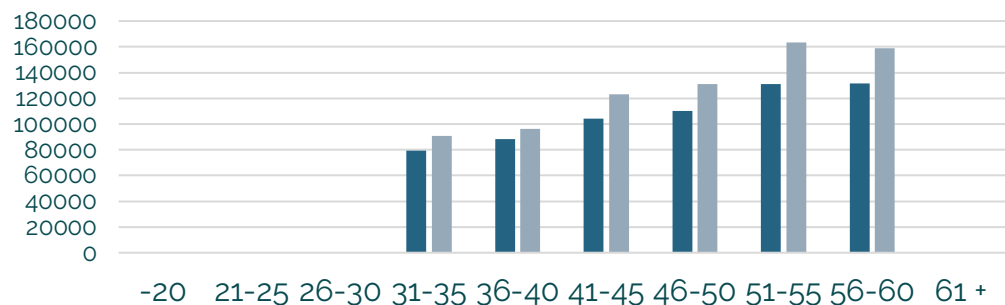
Löneutveckling mellan år 2013 och 2021



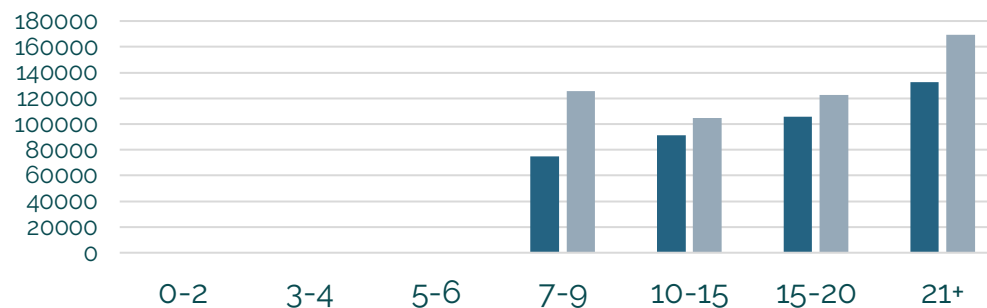
Genomsnittlig lön i förhållande till kön



Genomsnittlig lön i förhållande till ålder

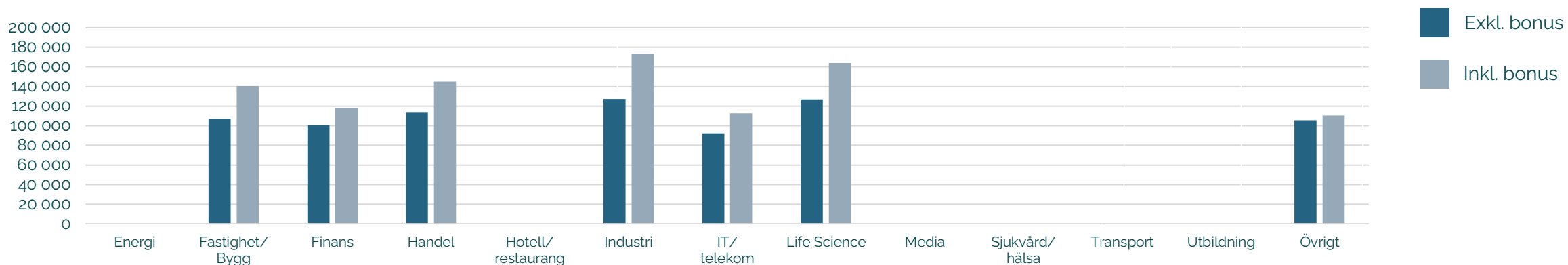


Genomsnittlig lön i förhållande till erfarenhetsår



Fokus på bolagsjuristers löner – Chef

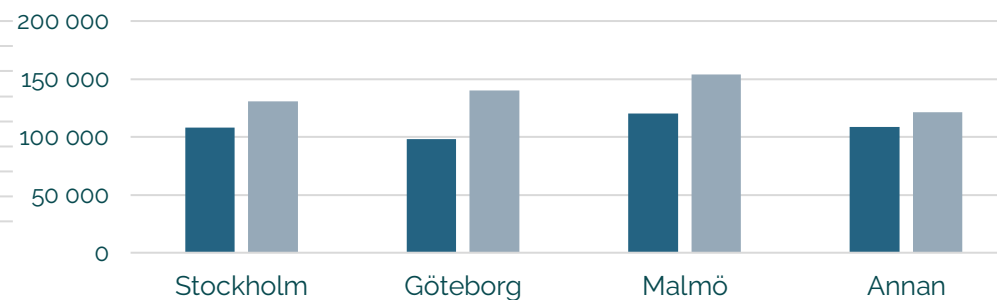
Genomsnittlig lön i förhållande till bransch



Genomsnittlig lön i förhållande till verksamhetstyp

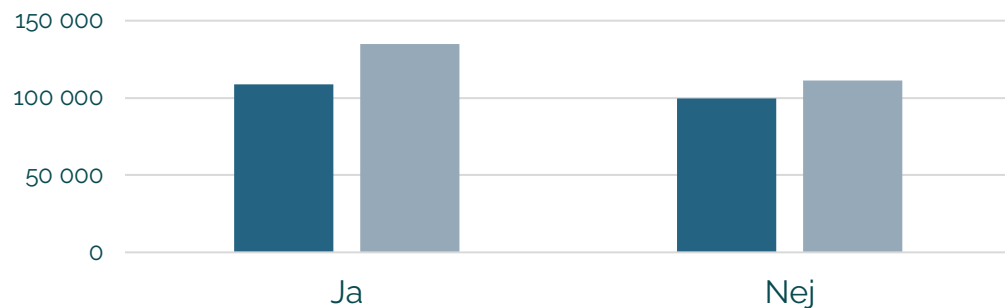


Genomsnittlig lön i förhållande till geografisk placering

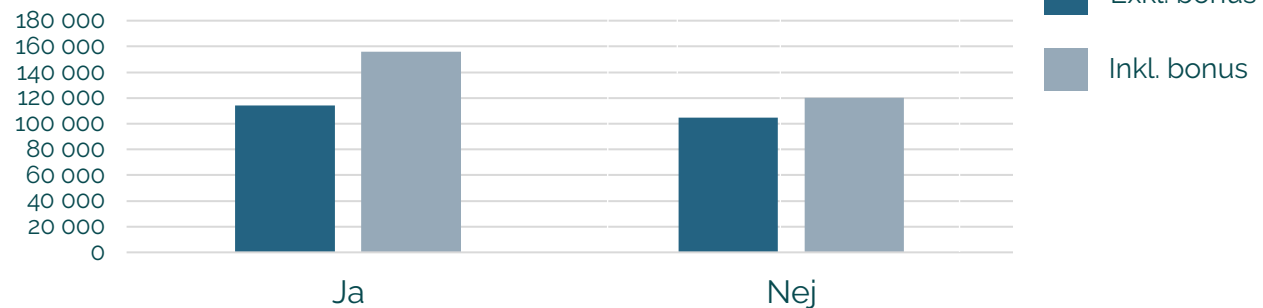


Fokus på bolagsjuristers löner – Chef

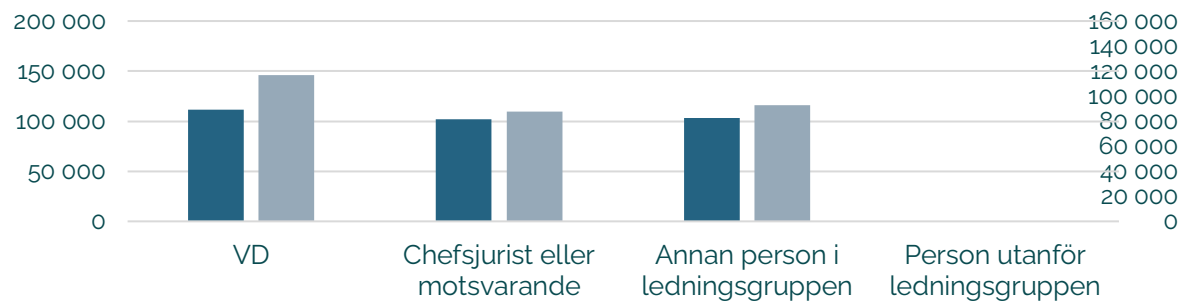
Genomsnittlig lön i förhållande till medlem i Sveriges Bolagsjurister



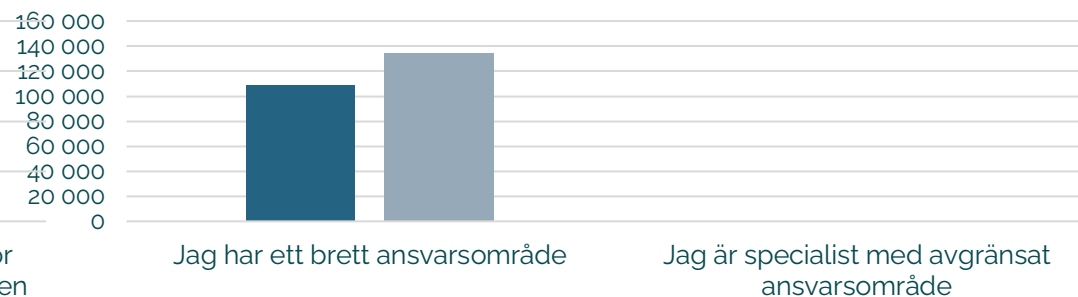
Genomsnittlig lön i förhållande till börsnotering



Genomsnittlig lön i förhållande till lönesättande chef



Genomsnittlig lön i förhållande till ansvarsområde

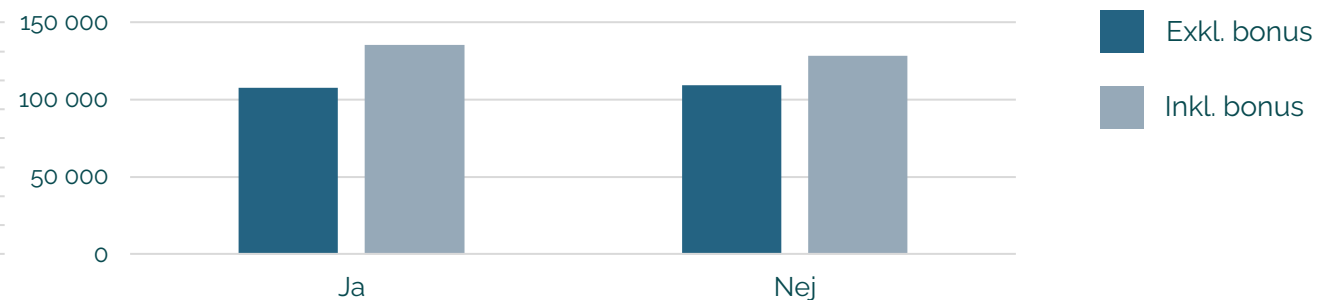


Fokus på bolagsjuristers löner – Chef

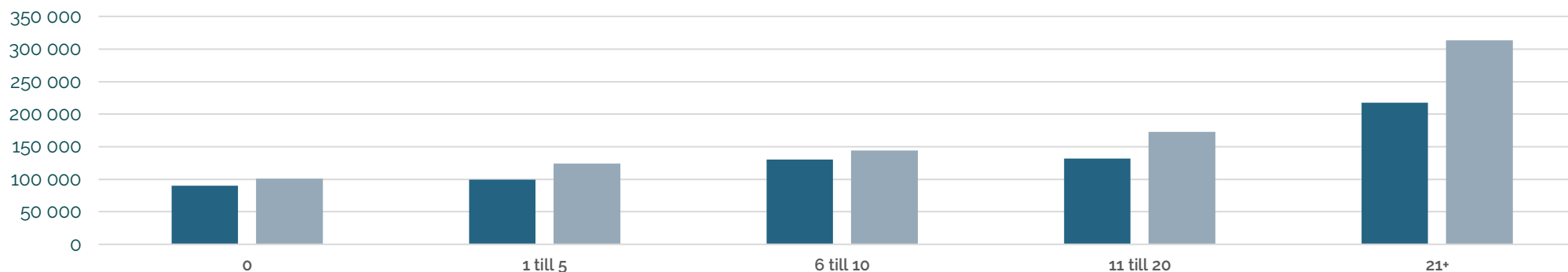
Genomsnittlig lön i förhållande till personalansvar



Genomsnittlig lön i förhållande till Compliance ingår i ansvarsområdet

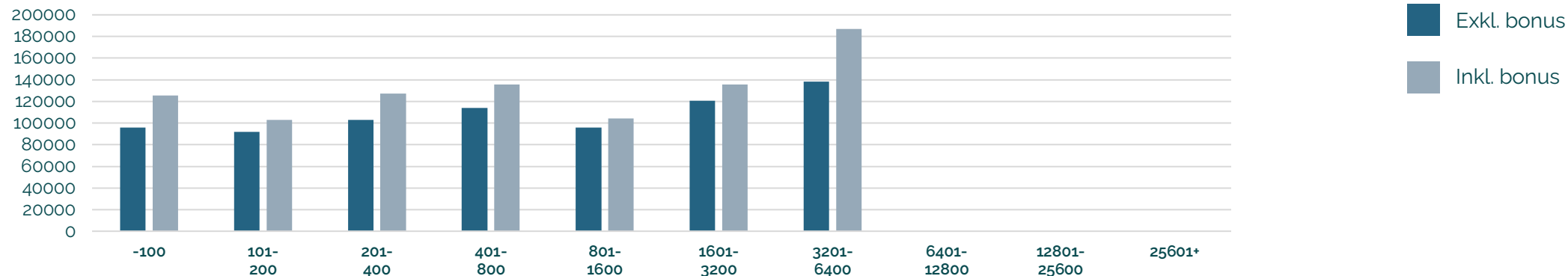


Genomsnittlig lön i förhållande till antal underställda

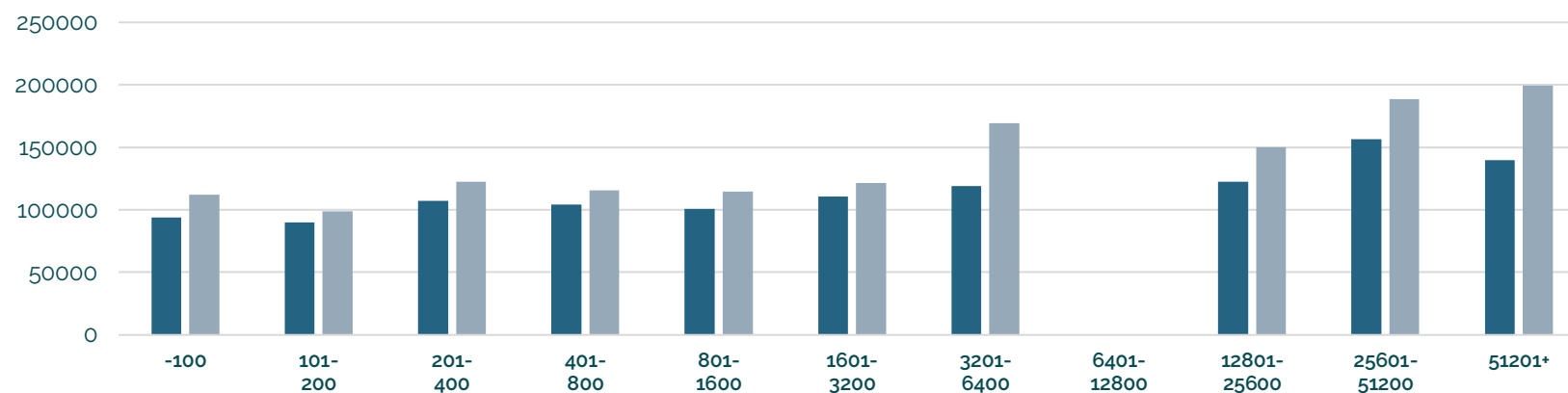


Fokus på bolagsjuristers löner – Chef

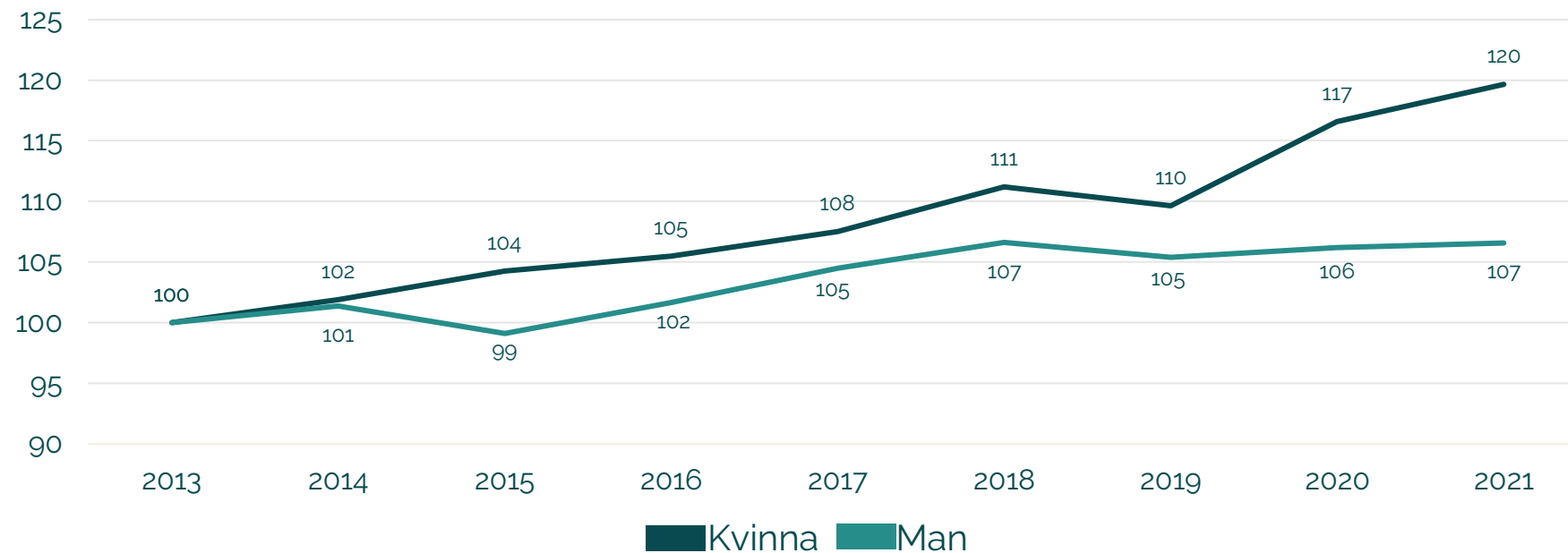
Genomsnittlig lön i förhållande till antal anställda i Sverige



Genomsnittlig lön i förhållande till antal anställda totalt



Index löneutveckling kvinnor och män, basår 2013



Tack för att du tagit del av årets lönestatistik för bolagsjurister!

Rapporten är ett samarbete mellan HR Commitment och Sveriges Bolagsjurister. Vår förhoppning är att du njutit av intressant läsning, fått nya insikter och värdefull kunskap som du kan ha nytta av i din yrkesroll.

Tveka inte att höra av dig till oss om du har frågor eller funderingar!

Sveriges Bolagsjurister, som bildades 1954 (tidigare under namnet Bolagsjuristernas Förening), är en förening vars främsta syfte är att utgöra ett nätverk för bolagsjurister i Sverige. Genom att på olika sätt skapa en mötesplats för bolagsjurister samt att erbjuda mervärde för dess medlemmar i form av seminarier, mentorskapsprogram etc., vill föreningen medverka till utbyte av professionella erfarenheter och diskussioner om gemensamma frågor i yrkesrollen.

www.sverigesbolagsjurister.se



HR Commitment har fokus på Executive Search, Rekrytering och Interimslösningar. I drygt 10 år har vi genomfört ett stort antal lönekartläggningar tillsammans med olika branschföreträdare. Vi är väldigt stolta och glada över att tillsammans med våra partners arbeta för mer jämlika utvecklingsmöjligheter, kompetensbaserade lönesättningar och sundare arbetsvillkor. Lönekartläggningar för fler ykreskategorier hittar du på vår hemsida.

www.hrcommitment.se

HR COMMITMENT
- bringing you talented people